
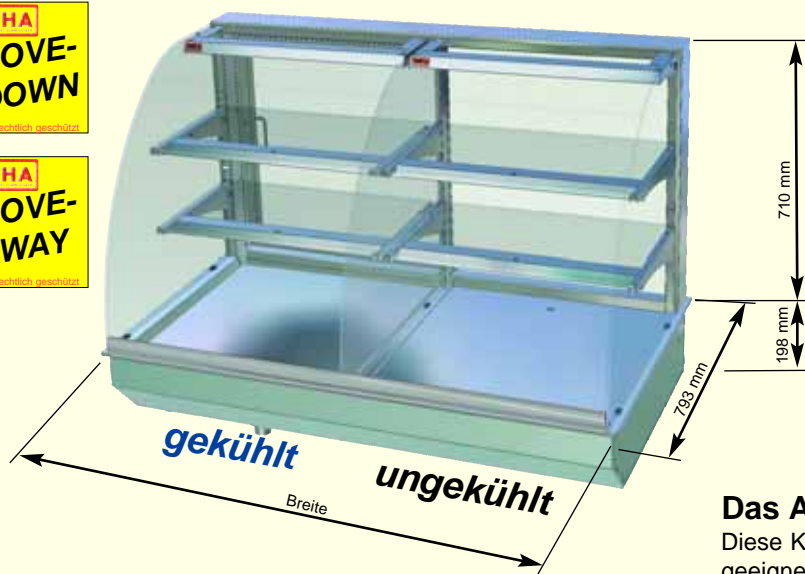



## EURO-Counter KOMBI



Die Bedienvitrine für gekühlte und ungekühlte Produkte  
Auslagen für Euro-Norm Bleche passend.



Darstellung mit vertieftem Brötcheneinsatz (als Zubehör lieferbar)

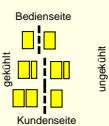
### Das Allround-Talent!

Diese Kombinationsvitrine ist besonders dort geeignet, wo auf kleinstem Raum ungekühlte und gekühlte Snacks angeboten werden.

### WIHA Snack-Counter 520 KOMBI BE (Bedienversion, kundenseitig mit ESG-Panoramaglasscheibe)

Modell	Für externes Kälteaggregat Art.-Nr.	Mit Kälteaggregat und Steuerung Art.-Nr.	Breite [mm]	Tiefe [mm]	Höhe Aufsatz [mm]	Kälteleistung [-10°VT]	Anschluss
Euro-Counter 520 KOMBI 400+400	14728 (*)	14729 (*)	922	793	520	370 W	230V/ 330W
Euro-Counter 520 KOMBI 600+600	14726	14727	1322	793	520	370 W	230V/ 340W
Euro-Counter 520 KOMBI 800+400	14730	14731	1322	793	520	370 W	230V/ 340W

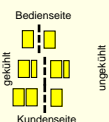
Das Frische-System (Umluftentkeimung), Maschinenschutzblende und Kondenswasserschale/Geruchsverschluss sind als Zubehör lieferbar. (\*) Nicht mit FRISCHE-SYSTEM lieferbar



### WIHA Snack-Counter 710 KOMBI BE (Bedienversion, kundenseitig mit ESG-Panoramaglasscheibe)

Modell	Für externes Kälteaggregat Art.-Nr.	Mit Kälteaggregat und Steuerung Art.-Nr.	Breite [mm]	Tiefe [mm]	Höhe Aufsatz [mm]	Kälteleistung [-10°VT]	Anschluss
Euro-Counter 710 KOMBI 400+400	14722 (*)	14723 (*)	922	793	710	370 W	230V/ 350W
Euro-Counter 710 KOMBI 600+600	14720	14721	1322	793	710	370 W	230V/ 360W
Euro-Counter 710 KOMBI 800+400	14724	14725	1322	793	710	370 W	230V/ 360W

Das FRISCHE-SYSTEM (Umluftentkeimung), Maschinenschutzblende und Kondenswasserschale/Geruchsverschluss sind als Zubehör lieferbar. (\*) Nicht mit FRISCHE-SYSTEM lieferbar



### Brötcheneinsatz

Für den ungekühlten Bereich ist anstelle der Auslage ein vertiefter CNS-Einsatz für Brötchen o. ä. einhängbar. Bodenfläche mit Holzunterlage versehen.

Größe 400	14760
Größe 600	14761

### Sonderzubehör

Kondenswasserschale unterhalb des Kälteaggregates montiert  
Abflussverschraubung 1 1/4" für Anschluss an bauseitigem Abfluss  
Maschinenschutzblende, gelocht  
Patentiertes WIHA-FRISCHE-SYSTEM 600  
Patentiertes WIHA-FRISCHE-SYSTEM 800

Art.-Nr.	2680
Art.-Nr.	3815
Art.-Nr.	6253
Art.-Nr.	6060
Art.-Nr.	6061

# 5. Kühlvitrienen



## Beschreibung

**Ausführung BE:** Kombinations-Umluftkühlvitrine mit gebogener ESG-Panoramaglasscheibe zum Kühlen von Kuchen, Torten und Snacks. Die Glasböden sind für eine bessere Präsentation schräg einstellbar.

Klassifizierung: 3M2; Warentemperaturen: -1°C bis 7°C bei 25°C/60% rel. LF Luftfeuchtigkeit: ca. 70 - 85%.  
Gewerbliches Gerät zum Einbau in ortsfeste Lebensmittel- und Ausgabetheken.

## Ausführung

Die Kombinations-Umluftkühlvitrine enthält kundenseitig links einen gekühlten Bereich mit ebener Warenauslage und kundenseitig rechts einen ungekühlten Bereich mit vertieften Warenböden.

Aufbau, Warenauslage und Innenwanne bestehen komplett aus Edelstahl, Werkstoff 1.4301. Innenwanne im Kühlbereich mit bündig eingezogener Abflussverschraubung 1 1/4" und reinigungsfreundlichen Hygieneecken gefertigt. Isolierung aus Polyurethan druckgeschäumt. Innerhalb der Wanne befinden sich im Kühlbereich ein großzügig bemessener Umluftverdampfer mit beschichteter Oberfläche sowie leise laufende Niederspannungsventilatoren (12V DC) zur Luftumwälzung. Oberhalb des Umluftverdampfers ist eine Warenauslage aus geschliffenem Edelstahl, Werkstoff 1.4301, angeordnet. Zur Reinigung des Wannenbodens ist die Warenauslage mit Umluftverdampfer und Ventilatoren hochschwenkbar und in der oberen Position selbsthaltend über Gasdruckfeder.

Für eine einfache Reinigung des Verdampfers lässt sich dieser von der Warenauslage nach unten klappen (MOVE-DOWN-FUNKTION). Nach dem Wegschwenken der Warenauslage ist der hintere Wannenbereich für eine Reinigung leicht erreichbar (MOVE-AWAY-FUNKTION).

**Die Seitenscheiben und Einlegeböden bestehen ebenfalls aus Sicherheitsglas.**

Für eine gute Ausleuchtung ist oberhalb von jedem Warenboden eine geschützte Leuchtstofflampe (Lichtfarbe standardmäßig weiß) montiert. Die Warenböden sind für EURO-Maße geeignet. Einfacher Einbau durch Einhängerand. Unterhalb der Kühlwanne ist eine digitale Abtau- und Temperatursteuerung montiert. Für verschiedene Lebensmittel sind zwei Luftgeschwindigkeiten wählbar. Die Steuerung kann für die Montage in die Möbelfront herausgenommen werden (Leitungslänge ca. 1 mtr). Der ungekühlte Bereich ist offen, der gekühlte Bereich ist mit Drehtüren aus Isolierglas ausgestattet.

**Bei externem Kälteaggregat:**

- Lieferung einschließlich
- Expansionsventil für R134a
- Abtau- und Temperatursteuerung
- CNS-Warenauslage für ungekühlten Bereich

## Ausführung Kälteaggregat

Das Kälteaggregat befindet sich in einem Edelstahlgehäuse unterhalb der Kühlwanne. Als Kältemittel wird das umweltfreundliche R134a eingesetzt. Für Servicezwecke ist es leicht herausziehbar.

**NEU!**

Maße Warenflächen				
ungekühlt		gekühlt		
L (mm)	B (mm)	L (mm)	B (mm)	
oben	425	400	425	400
unten	385	688	382	637

Darstellung mit Sonderzubehör  
Erforderliches Einbaumaß 901mm x 769mm

Art.-Nr. 14729 WIHA Euro-Counter 520 KOMBI 400+400

**NEU!**

Maße Warenflächen				
ungekühlt		gekühlt		
L (mm)	B (mm)	L (mm)	B (mm)	
oben	425	400	425	400
mitte	425	400	425	400
unten	385	688	382	637

Darstellung mit Sonderzubehör  
Erforderliches Einbaumaß 901mm x 769mm

Art.-Nr. 14723 WIHA Euro-Counter 710 KOMBI 400+400

**NEU!**

Maße Warenflächen				
ungekühlt		gekühlt		
L (mm)	B (mm)	L (mm)	B (mm)	
oben	625	400	625	400
unten	585	688	582	637

Darstellung mit Sonderzubehör  
Erforderliches Einbaumaß 1301mm x 769mm

Art.-Nr. 14727 WIHA Euro-Counter 520 KOMBI 600+600

**NEU!**

Maße Warenflächen				
ungekühlt		gekühlt		
L (mm)	B (mm)	L (mm)	B (mm)	
oben	625	400	625	400
mitte	625	400	625	400
unten	585	688	582	637

Darstellung mit Sonderzubehör  
Erforderliches Einbaumaß 1301mm x 769mm

Art.-Nr. 14721 WIHA Euro-Counter 710 KOMBI 600+600

**NEU!**

Maße Warenflächen				
ungekühlt		gekühlt		
L (mm)	B (mm)	L (mm)	B (mm)	
oben	425	400	825	400
unten	385	688	782	637

Darstellung mit Sonderzubehör  
Erforderliches Einbaumaß 1301mm x 769mm

Art.-Nr. 14731 WIHA Euro-Counter 520 KOMBI 800+400

**NEU!**

Maße Warenflächen				
ungekühlt		gekühlt		
L (mm)	B (mm)	L (mm)	B (mm)	
oben	425	400	825	400
mitte	425	400	825	400
unten	385	688	782	637

Darstellung mit Sonderzubehör  
Erforderliches Einbaumaß 1301mm x 769mm

Art.-Nr. 14725 WIHA Euro-Counter 710 KOMBI 800+400